

Het scorebord bestaat uit een basisbord met losse bordjes, waarop per team de vlag van het betreffende land staat én bordjes met cijfers om de stand te voorspellen of definitief aan te duiden. Er is gekozen voor de indeling hiernaast omdat er per groep 6 wedstrijden gespeeld worden, waarvan de bordjes kunnen worden opgehangen. De datum van de wedstrijd en overige informatie kun je er met krijt zelf bij schrijven.

Dit is slechts een voorbeeld. Naar je eigen idee kan het bord variëren per afmeting en indeling. Stel dat Nederland het heel goed doet, kun je ook meerdere bordjes maken om de standen bij te houden. Bijvoorbeeld starten met het basisbord hiernaast, dan een bord voor de achtste-, de kwart- en de halve finale. En natuurlijk een groot bord voor de finale! Maar je kunt ook steeds hetzelfde bord gebruiken. Op de volgende pagina's staat het wedstrijdschema en de vlaggen van de 32 landen die meedoen, die je als voorbeeld kunt gebruiken voor het schilderen van de bordjes.

Veel plezier bij het maken!

Het ToolKidteam

Benodigheden:

- MDF of Triplex 12 mm dikte van 122 x 61
- MDF of Triplex 4-6 mm voor het maken van de landenbordjes en cijferbordjes.
De hoeveelheid hout hangt af van de keuze van het aantal bordjes.
- kleine spijkertjes
- 2 ooghaakjes om het bord te kunnen ophangen
- grondverf
- schoolbordverf
- (plakkaat)verf in diverse kleuren voor het schilderen van de vlaggen en cijfers
- kwasten en/of verfröllers

Stap 1:

Basisbord van 122 x 61 cm

Gereedschap:



De gekochte plaat dient als basis voor het scorebord. Na het schuren, kun je deze in de grondverf zetten. Als de grondverf droog is, het bord schilderen met schoolbordverf. De bovenrand kun je naar eigen idee beschilderen of versieren. De *streepjes* (-) tussen de landen- en cijferbordjes en het (=) *teken* kun je erop schilderen als je weet waar de bordjes komen, dus als de bordjes zover klaar zijn dat ze opgehangen kunnen worden (zie stap 2).

Stap 2:

Het zagen van de landenbordjes (15x10) en cijferbordjes (10x10)

Gereedschappen:



Het is raadzaam om van tevoren planken van 15 en 10 cm breed te laten zagen. Uit deze planken kun je bordjes van 10 cm zagen. Meet eerst met het meetlint 10 cm af, zet een streepje en gebruik de winkelhaak en het timmermanspotlood om vanaf het streepje een rechte lijn op de plank te tekenen. Nu kun je het bordje zagen met de handzaag en zaaggeleider. Zo maak je het aantal landen- en cijferbordjes (dubbel, zie stap 3) dat je nodig hebt. Leg nu de helft van de cijferbordjes weg. Na het schuren van de overige bordjes, boor je in de bovenkant van ieder bord precies in het midden een gaatje met de boormachine, zodat het bord op de spijker op het scorebord gehangen kan worden. Daarna leg je de gezaagde bordjes op het scorebord en meet je uit waar de spijkers moeten komen. De spijkers in het scorebord slaan met de hamer. De spijkerhouder voorkomt niet alleen dat je op je vingers slaat, maar is ook handig om het spijkertje precies op de juiste plaats te krijgen. Nu kun je de bordjes er even ophangen om te bekijken waar de (-) *streepjes* en het (=) *teken* moeten komen. Je kunt dit met een krijtje tekenen zodat je daarna weet waar je dit erop moet schilderen. Daarna haal je de bordjes er weer af om ze te beschilderen: eerst met grondverf en dan kun je de vlag erop schilderen. Op het voorbeeld kun je kijken hoe de vlag eruit ziet. Voor de cijferbordjes kun je zelf basiskleuren kiezen.

Stap 3:

Cijfers figuurzagen

Gereedschappen:



Teken op ieder bordje een cijfer van 0 – 10 (of meer als dat je keuze is). Gebruik de figuurzaag om de cijfers uit te zagen. Na het schuren kun je de cijfers eerst in de grondverf zetten en daarna schilderen in een kleur naar keuze. Let wel op dat dit een andere kleur is dan de kleur van de cijferbordjes. Bevestig met lijm op ieder cijferbordje een cijfer. Als je weinig tijd hebt, kun je er natuurlijk ook voor kiezen om de cijfers direct op de bordjes te schilderen.

Stap 4:

De afwerking



Gereedschappen:

Boor boven in de basisplaat 2 gaatjes, draai er ooghaken in en hang het bord op.

Heb je nog hout en tijd over, kun je uit de resten bakjes in elkaar schroeven om de landen- en cijferbordjes in te bewaren.

Wedstrijdschema wk2014



Wedstrijden Nederlands elftal

1e poule wedstrijd	Spanje - Nederland	13-06-2014 22:00
2e poule wedstrijd	Australië - Nederland	18-06-2014 13:00
3e poule wedstrijd	Nederland - Chili	23-06-2014 18:00

Als het Nederlands elftal doorgaat:

Achtste finale	28-06-2014 18:00	of	29-06-2014 18:00
Kwart finale	04-07-2014 22:00	of	05-07-2014 22:00
Halve finale	08-07-2014 22:00	of	08-07-2014 22:00
Finale	13-07-2014 21:00		

Groep A

<u>Datum</u>	<u>Tijd</u>	<u>Dag</u>	<u>Wedstrijd</u>	<u>Stadion</u>
12-06-14	22:00	donderdag	Brazilië - Kroatië	Sao Paulo
13-06-14	18:00	vrijdag	Mexico - Kameroen	Natal
17-06-14	21:00	dinsdag	Brazilië - Mexico	Fortaleza
18-06-14	21:00	woensdag	Kameroen - Kroatië	Manaus
23-06-14	22:00	maandag	Kameroen - Brazilië	Brasilia
23-06-14	22:00	maandag	Kroatië - Mexico	Recife

Groep B

<u>Datum</u>	<u>Tijd</u>	<u>Dag</u>	<u>Wedstrijd</u>	<u>Stadion</u>
13-06-14	22:00	vrijdag	Spanje – Nederland	Salvador
13-06-14	00:00	vrijdag	Chili - Australië	Cuiaba
18-06-14	00:00	woensdag	Spanje - Chili	Rio De Janeiro
18-06-14	13:00	woensdag	Australië - Nederland	Porto Alegre
23-06-14	18:00	maandag	Australië - Spanje	Curitiba
23-06-14	18:00	maandag	Nederland - Chili	Sao Paulo

Groep C

<u>Datum</u>	<u>Tijd</u>	<u>Dag</u>	<u>Wedstrijd</u>	<u>Stadion</u>
14-06-14	18:00	zaterdag	Colombia - Griekenland	Belo Horizonte
14-06-14	00:00	zaterdag	Ivoorkust - Japan	Recife
19-06-14	18:00	donderdag	Colombia - Ivoorkust	Brasilia
20-06-14	00:00	vrijdag	Japan - Griekenland	Natal
24-06-14	22:00	dinsdag	Japan - Colombia	Cuiaba
24-06-14	22:00	dinsdag	Griekenland - Ivoorkust	Fortaleza

Groep D

<u>Datum</u>	<u>Tijd</u>	<u>Dag</u>	<u>Wedstrijd</u>	<u>Stadion</u>
14-06-14	21:00	zaterdag	Uruguay – Costa Rica	Fortaleza
14-06-14	03:00	zaterdag	Engeland - Italië	Manaus
19-06-14	21:00	donderdag	Uruguay - Engeland	Sao Paulo
20-06-14	18:00	vrijdag	Italië - Costa Rica	Recife
24-06-14	18:00	dinsdag	Italië - Uruguay	Natal
24-06-14	18:00	dinsdag	Costa Rica - Engeland	Belo Horizonte

Groep E

<u>Datum</u>	<u>Tijd</u>	<u>Dag</u>	<u>Wedstrijd</u>	<u>Stadion</u>
15-06-14	18:00	zondag	Zwitserland - Ecuador	Brasilia
15-06-14	21:00	zondag	Frankrijk - Honduras	Porto Alegre
20-06-14	21:00	vrijdag	Zwitserland - Frankrijk	Salvador
20-06-14	01:40	vrijdag	Honduras - Ecuador	Curitiba
25-06-14	22:00	woensdag	Honduras - Zwitserland	Manaus
25-06-14	22:00	woensdag	Ecuador – Frankrijk	Rio De Janeiro



Groep F

<u>Datum</u>	<u>Tijd</u>	<u>Dag</u>	<u>Wedstrijd</u>	<u>Stadion</u>
15-06-14	00:00	zondag	Argentinië - Bosnië-Herzegovina	Rio De Janeiro
16-06-14	22:40	maandag	Iran - Nigeria	Curitiba
21-06-14	18:00	zaterdag	Argentinië - Iran	Belo Horizonte
21-06-14	00:00	zaterdag	Nigeria - Bosnië-Herzegovina	Cuiaba
25-06-14	18:00	woensdag	Nigeria - Argentinië	Porto Alegre
25-06-14	19:00	woensdag	Bosnië-Herzegovina - Iran	Salvador

Groep G

<u>Datum</u>	<u>Tijd</u>	<u>Dag</u>	<u>Wedstrijd</u>	<u>Stadion</u>
16-06-14	19:00	maandag	Duitsland - Portugal	Salvador
16-06-14	00:00	maandag	Ghana - Verenigde Staten	Natal
21-06-14	21:00	zaterdag	Duitsland - Ghana	Fortaleza
22-06-14	18:00	zondag	Verenigde Staten - Portugal	Manaus
26-06-14	18:00	donderdag	Verenigde Staten - Duitsland	Recife
26-06-14	18:00	donderdag	Portugal - Ghana	Brasilia

Groep H

<u>Datum</u>	<u>Tijd</u>	<u>Dag</u>	<u>Wedstrijd</u>	<u>Stadion</u>
17-06-14	18:00	dinsdag	België - Algerije	Belo Horizonte
17-06-14	00:00	dinsdag	Rusland - Zuid-Korea	Cuiaba
22-06-14	00:00	zondag	België - Rusland	Rio De Janeiro
22-06-14	18:00	zondag	Zuid-Korea - Algerije	Porto Alegre
26-06-14	22:00	donderdag	Zuid-Korea - België	Sao Paulo
26-06-14	23:40	donderdag	Algerije - Rusland	Brasilia

Achtste finales

<u>Datum</u>	<u>Tijd</u>	<u>Dag</u>	<u>Wedstrijd</u>	<u>Stadion</u>
28-06-14	18:00	zaterdag	Winnaar groep A - 2e plaats groep B	Belo Horizonte
28-06-14	22:00	zaterdag	Winnaar groep C - 2e plaats groep D	Rio De Janeiro
29-06-14	18:00	zondag	Winnaar groep B - 2e plaats groep A	Fortaleza
29-06-14	22:00	zondag	Winnaar groep D - 2e plaats groep C	Recife
30-06-14	18:00	maandag	Winnaar groep E - 2e plaats groep F	Brasilia
30-06-14	22:00	maandag	Winnaar groep G - 2e plaats groep H	Porto Alegre
01-07-14	18:00	dinsdag	Winnaar groep F - 2e plaats groep E	Sao Paulo
01-07-14	22:00	dinsdag	Winnaar groep H - 2e plaats groep G	Salvador

Kwart finales

<u>Datum</u>	<u>Tijd</u>	<u>Dag</u>	<u>Wedstrijd</u>	<u>Stadion</u>
04-07-14	18:00	vrijdag	Winnaar A5 - Winnaar A6	Rio De Janeiro
04-07-14	22:00	vrijdag	Winnaar A1 - Winnaar A2	Fortaleza
05-07-14	18:00	zaterdag	Winnaar A7 - Winnaar A8	Brasilia
05-07-14	22:00	zaterdag	Winnaar A3 - Winnaar A4	Salvador

Halve finales

<u>Datum</u>	<u>Tijd</u>	<u>Dag</u>	<u>Wedstrijd</u>	<u>Stadion</u>
08-07-14	22:00	dinsdag	Winnaar K2 - Winnaar K1	Belo Horizonte
09-07-14	22:00	woensdag	Winnaar K4 - Winnaar K3	Sao Paulo

3e en 4e plaats

<u>Datum</u>	<u>Tijd</u>	<u>Dag</u>	<u>Wedstrijd</u>	<u>Stadion</u>
10-07-14	22:00	zaterdag	Verliezer H1 - Verliezer H2	Brasilia

Finale WK 2014

<u>Datum</u>	<u>Tijd</u>	<u>Dag</u>	<u>Wedstrijd</u>	<u>Stadion</u>
13-07-14	21:00	zondag	Winnaar H1 - Winnaar H2	Rio De Janeiro

Deelnemende landen met vlag

Algerije



Argentinië



Australië



België



Bosnië-Herzegovina



Brazilië



Chili



Colombia




Costa Rica



Duitsland




Engeland



Equador



Frankrijk




Ghana



Griekenland




Honduras




Iran



Italie



Ivoorkust



Japan



Kameroen



Kroatië



Mexico



Nederland




Nigeria



Portugal



Rusland




Spanje



Uruguay



Verenigde Staten van Amerika



Zuid-Korea



Zwitserland

