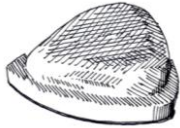


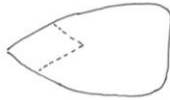
schuurblok




Een schuurblok gebruik je om splinters van gezaagd hout af te schuren.
Je kunt er vlakken en kanten glad mee maken.
Onderdelen van een schuurblok:



schuurblok



grote stukken
schuurpapier



kleine
schuurpuntjes



Nadat je gezaagd hebt
zitten er splinters aan het
hout.
Strijk dus niet met je
handen langs het
ongeschuurd hout.

Hoe gebruik je het?

- 1.** Het schuurpapier zit met klittenband op het schuurblok. Plak je het er wel netjes op? Bewaar de extra puntjes.



- 2.** Door met een beetje druk het schuurblok over het hout heen en weer te halen wordt het hout steeds gladder. Je kunt met het puntje in kleine hoeken schuren.



- 3.** Als het schuurpapier het niet meer zo goed doet, klop dan het stof er met je vlakke hand uit. Dit schuurpapier gaat heel lang mee. Het puntje slijt het snelst, dat kun je apart vervangen.

